

# Mackerel

고등어

## Supply, Demand, and Price Trend Analysis

수급 및 가격 동향 분석

---

# CONTENTS

---

01

## 생산동향 Production Trends

국내산 고등어 생산량 추이, 2026년 1~4월 생산동향, 중·대형어 비중

Domestic mackerel production movement, Production trends from January to April 2026, Proportion of medium and large-sized fish

---

02

## 수출입 동향 Import and Export Trends

수입동향(5개년/월별), 수출동향(5개년/월별), 수입단가 추이

Import trends: five-year/monthly, Export trends: five-year/monthly, Import unit price movement

---

03

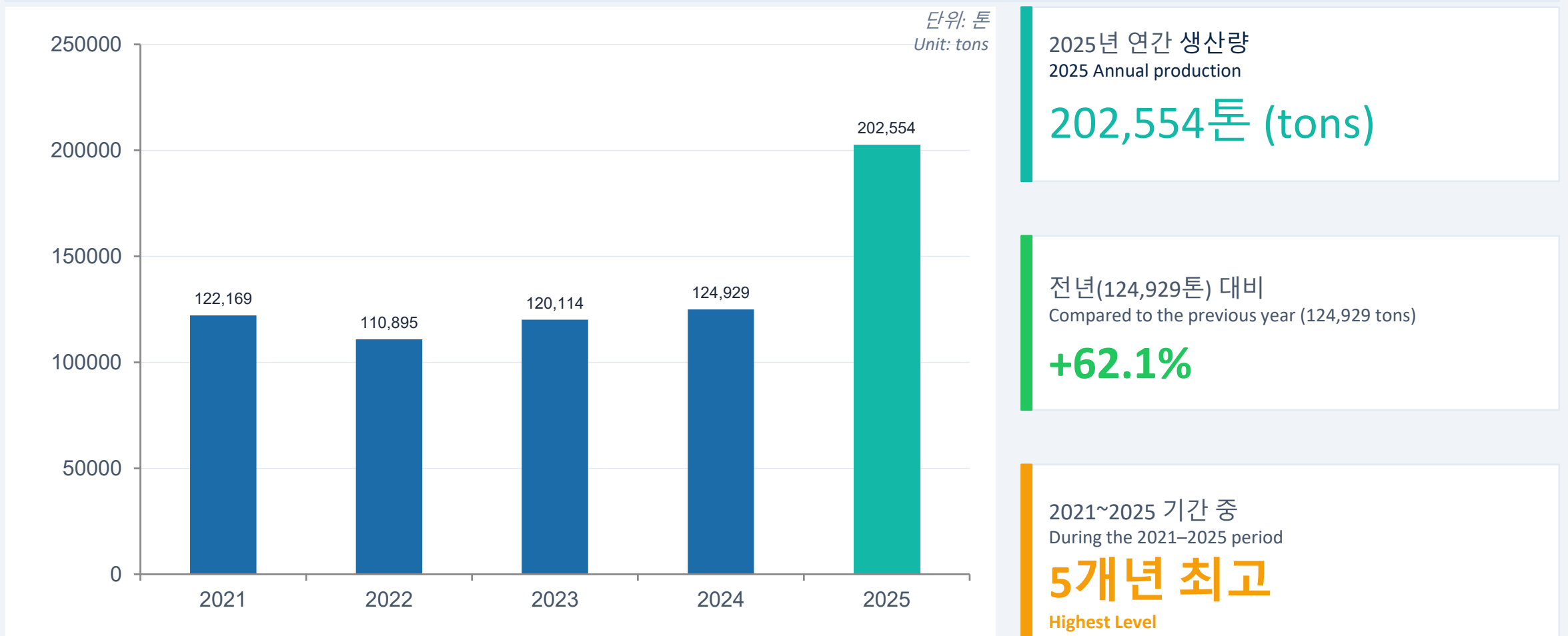
## 가격동향 Price Trends

냉장·냉동·염장 소비자가격, 노르웨이 냉동고등어 소비자가격

Consumer prices for refrigerated, frozen, and salted mackerel, Consumer prices for Norwegian frozen mackerel

# 국내산 고등어 최근 5개년 생산동향 (2021~2025)

Domestic Mackerel Production Trend Over the Past Five Years



자료: 국가데이터처 /Source: Ministry of Data and Statistics

# 2026년 1~4월 고등어 생산동향

Mackerel Production Trend for January–April 2026

2026년 1~4월 생산량  
Production for January–April 2026

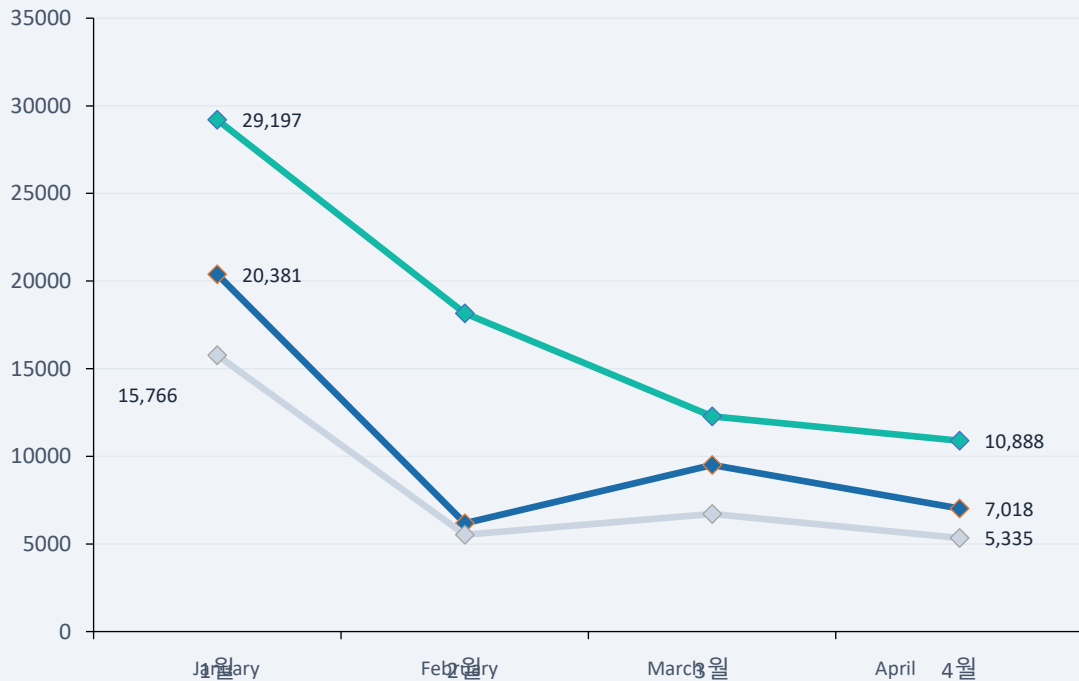
**70,530톤 (tons)**

2025년 동기 생산량  
Production for same period in 2025

**43,090톤 (tons)**

평년 동기 생산량  
Production for same period in average year

**33,339톤 (tons)**



전년비 · 평년비 증감률  
YoY · Average Percentage Change

단위: %

	1월 January	2월 February	3월 March	4월 April	합계 Total
전년비 YoY	+43.3%	+193.8%	+29.2%	+55.1%	+63.7%
평년비 Average	+85.2%	+229.0%	+82.9%	+104.1%	+111.6%

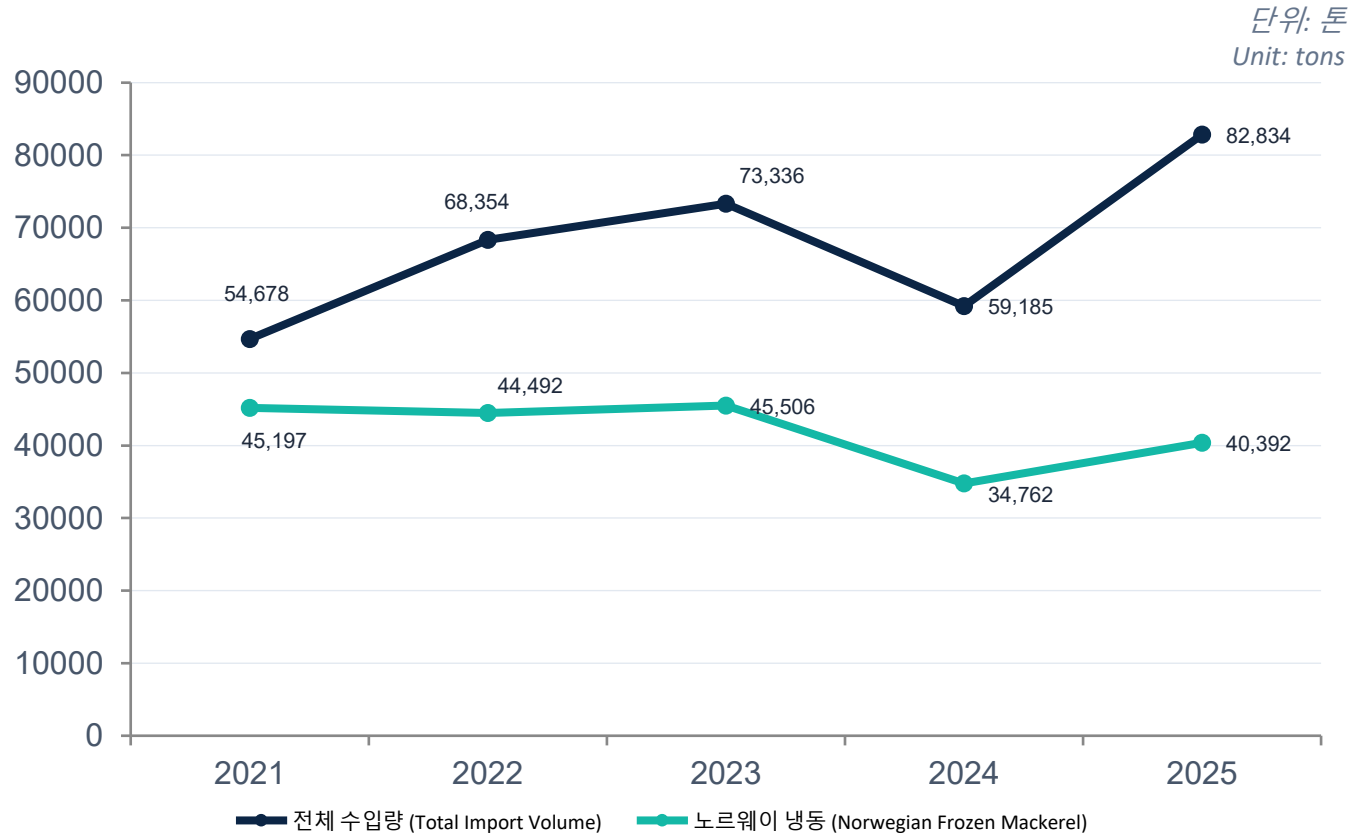
자료: 국가데이터처, 해양수산개발원 수산물수급정보센터  
Source: Ministry of Data and Statistics, KMI

**전년 대비 +63.7%, 평년 대비 +111.6% 증가로  
모든 월에서 전년 및 평년 크게 상회**

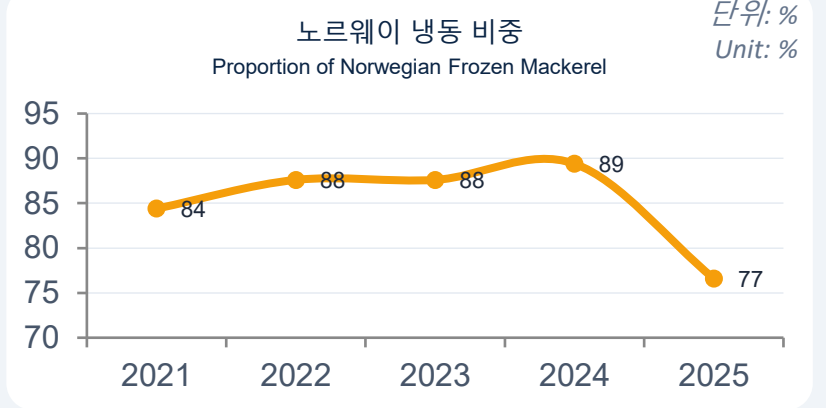
Production rose 63.7% YoY and 111.6% vs. average, significantly exceeding both benchmarks in every month

# 최근 5개년 고등어 수입동향 (2021~2025)

Mackerel Import Trend Over the Past Five Years



자료: 관세청 / Korea Customs Service



자료: 관세청 / Korea Customs Service

2021	2022	2023	2024	2025	2026
2.0	2.4	2.2	2.4	3.0	4.9
\$/kg	\$/kg	\$/kg	\$/kg	\$/kg	\$/kg

자료: 관세청 | 노르웨이 냉동 수입 단가 추이  
Source: Korea Customs Service | Norwegian Frozen Mackerel Import Unit Price

⚠ 2026년 수입단가 4.9\$/kg — 5년 최고치  
⚠ 2026 Import Unit Price: USD 4.9/kg — Five-Year High

# 2026년 1~4월 고등어 수입동향

Mackerel Import Trends for January–April 2026

2026년 전체 수입 (1~4월)  
Total imports, January–April 2026

**19,947톤 (tons)**

2026년 노르웨이 냉동 수입  
Norwegian frozen mackerel imports, 2026

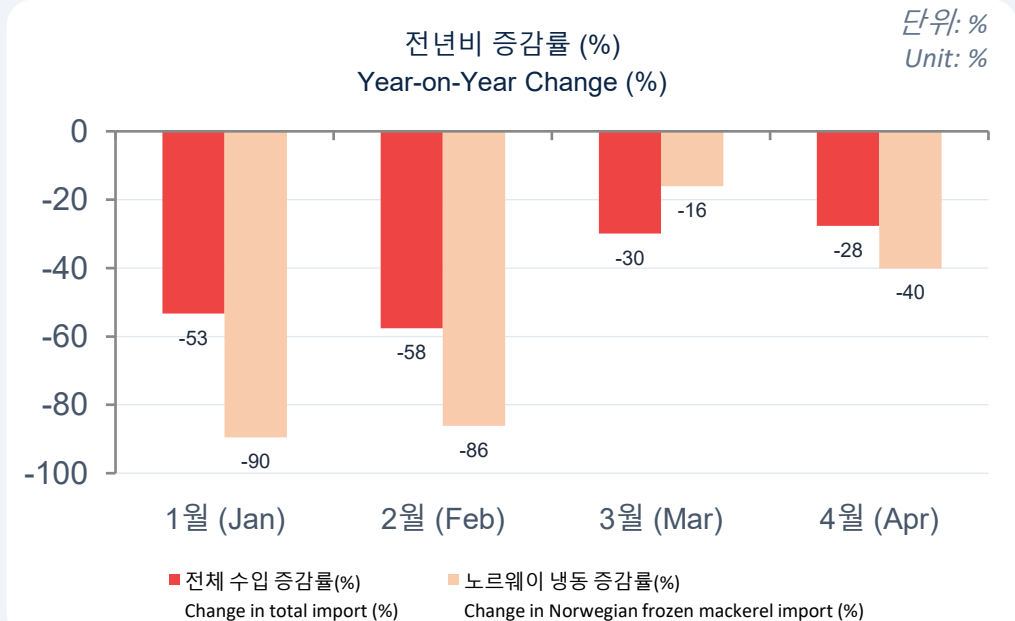
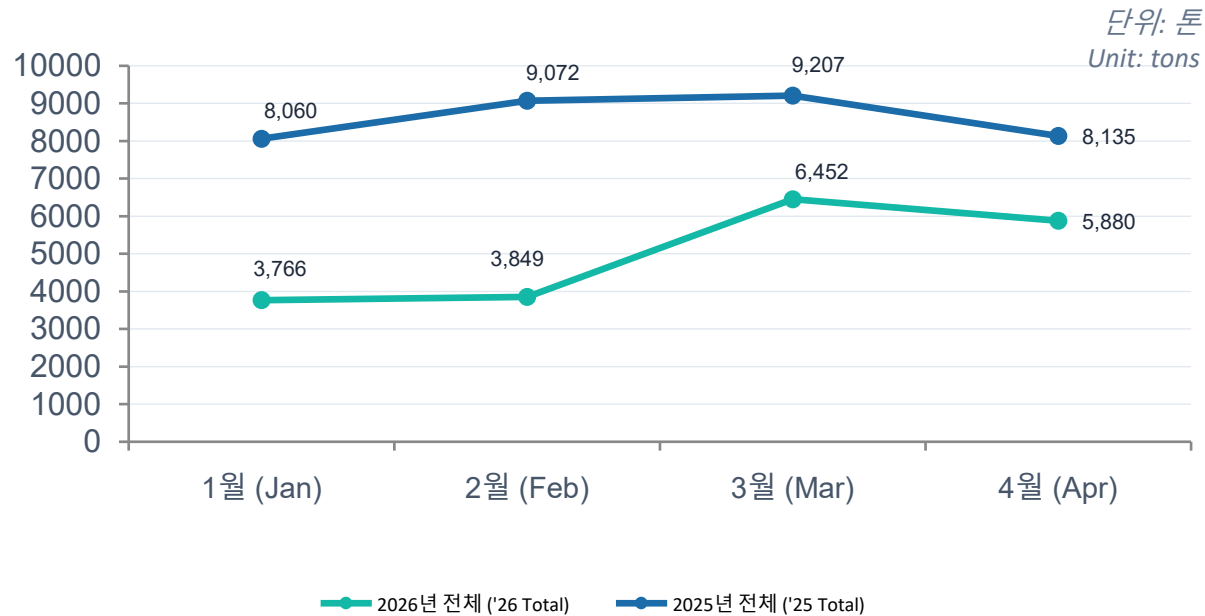
**7,129톤 (tons)**

전체 수입 전년비 증감률  
YoY change in total imports

**-42.1%**

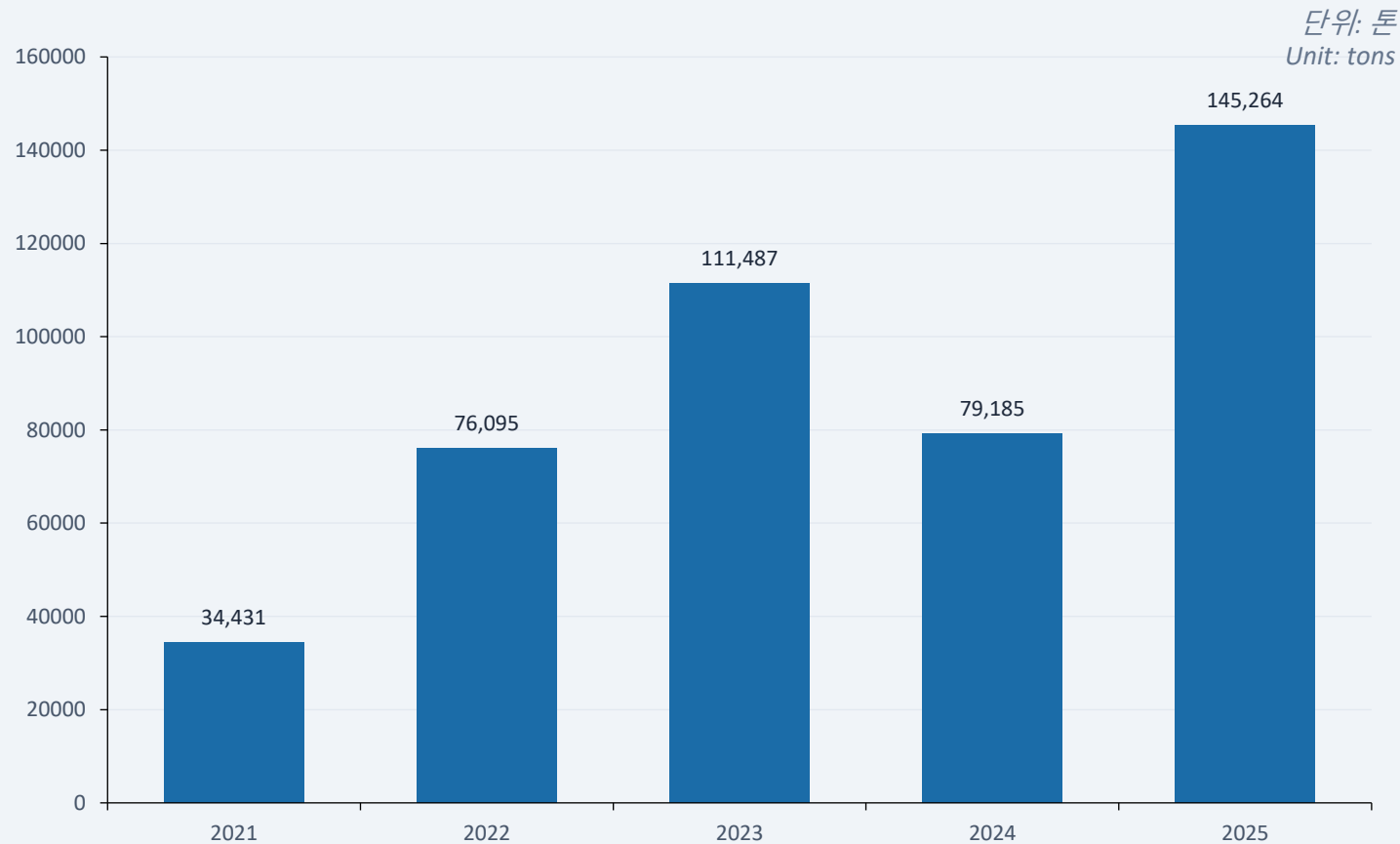
노르웨이 냉동 전년비 증감률  
YoY change in Norwegian frozen mackerel imports

**-61.1%**



# 최근 5개년 고등어 수출동향 (2021~2025)

Mackerel Export Trend Over the Past Five Years



2025년 전체 수출  
Total exports in 2025

**145,264톤 (tons)**

2025년 냉동 수출  
Frozen exports in 2025

**143,572톤 (tons)**

2025년 냉동 수출 비중

Proportion of frozen exports in 2025

**98.8%**

2024→2025 증가율

Growth from 2024 to 2025

**+83.5%**

# 2026년 1~4월 고등어 수출동향

Mackerel Import Trends for January–April 2026

2026년 1~4월 수출량  
Exports, January–April 2026

**73,625톤 (tons)**

2025년 동기 수출량  
Exports during the same period in 2025

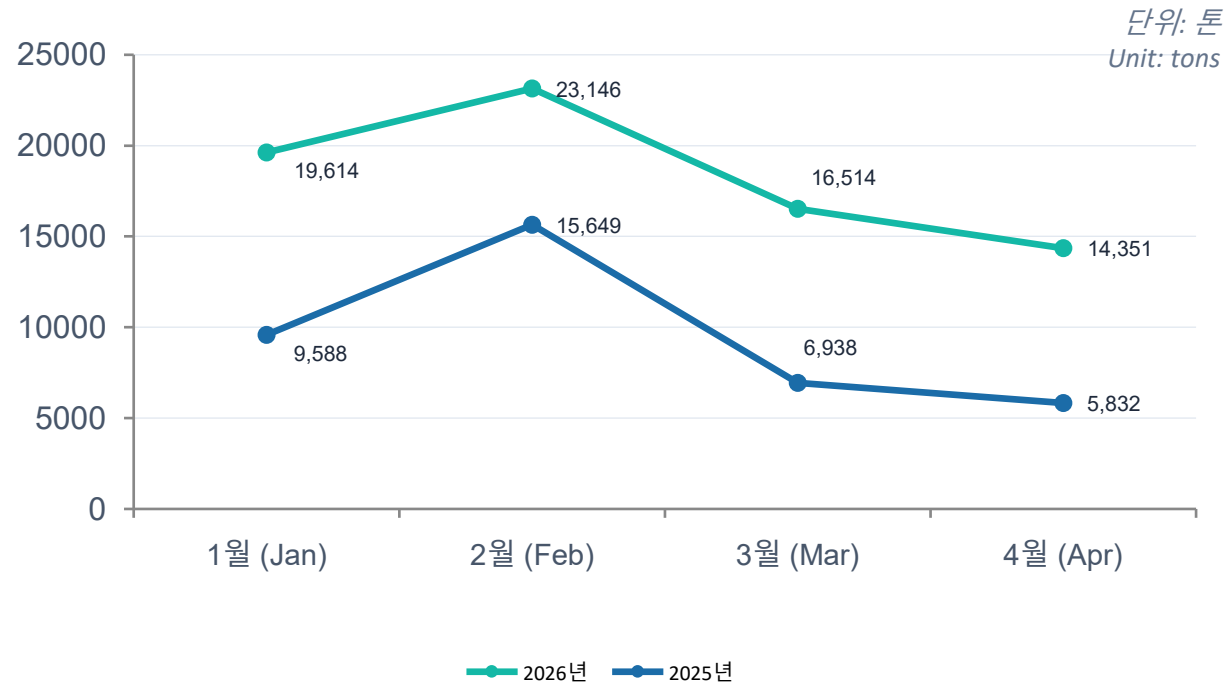
**38,008톤 (tons)**

전년비 수출량 증감률  
YoY change in exports

**+93.7%**

전년비 수출단가 증감률  
YoY change in export unit price

**+64.6%**



전년비 증감률  
Year-on-Year Change

단위: %  
Unit: %

	1월 (Jan)	2월 (Feb)	3월 (Mar)	4월 (Apr)	합계 (Ttl)
수출량 Export Volume	+104.6%	+47.9%	+138.0%	+146.1%	+93.7%
수출단가 Export Unit	+51.7%	+66.9%	+69.2%	+71.9%	+64.6%

자료: 관세청 / Korea Customs Service

2026년 평균 수출단가  
Average export unit price in 2026

**1.8 \$/kg**

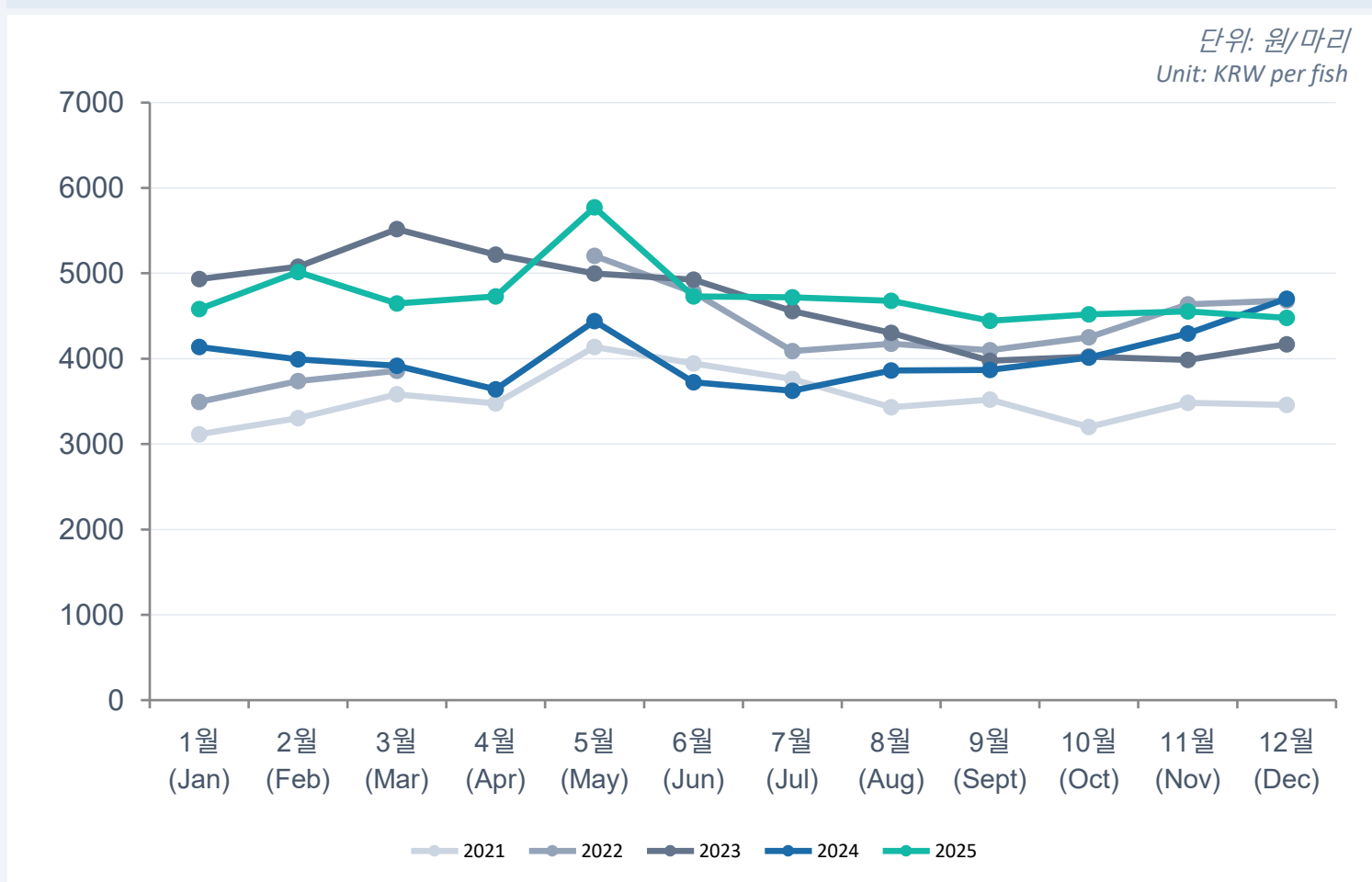
2025년 평균 수출단가  
Average export unit price in 2025

**1.1 \$/kg**

### 3. 가격동향 (Price Trends)

# 냉장 고등어 소비자가격 동향 (2021~2025)

Consumer Price Trend for Refrigerated Mackerel Over the Past Five Years



2021년

**3,534원/마리** (KRW per fish)

2022년

**4,273원/마리** (KRW per fish) 전년비 YoY +20.9%

2023년

**4,640원/마리** (KRW per fish) 전년비 YoY +8.6%

2024년

**4,018원/마리** (KRW per fish) 전년비 YoY -13.4%

2025년

**4,739원/마리** (KRW per fish) 전년비 YoY +17.9%

자료: aT KAMIS /aT KAMIS

### 3. 가격동향 (Price Trends)

# 2026년 1~4월 냉장 고등어 소비자가격

Consumer Price for Refrigerated Mackerel for January–April 2026

2026년 1~4월 평균  
Average, January-April 2026

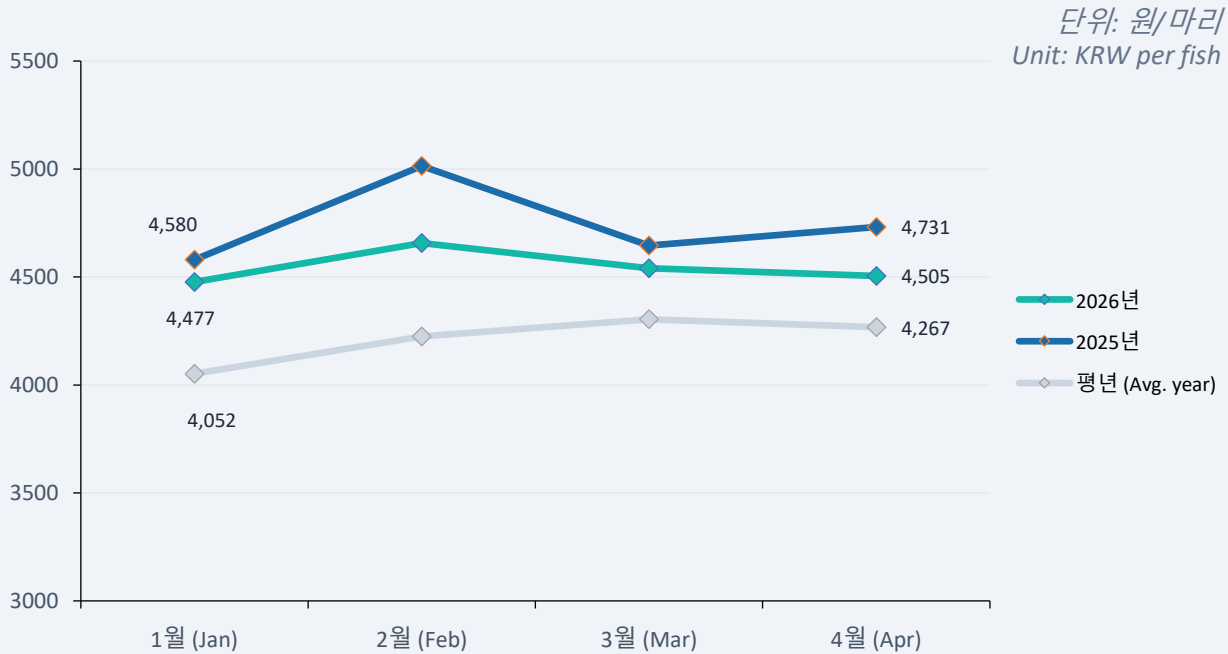
**4,545원 (KRW)**

2025년 동기 평균  
Average during the same period in 2025

**4,743원 (KRW)**

평년 1~4월 평균 단위: 원/마리  
Average, January-April in average years Unit: KRW per fish

**4,212원 (KRW)**



### 전년비 · 평년비 증감률 Year-on-Year · Average Percentage Change

단위: %  
Unit: %

	1월 (Jan)	2월 (Feb)	3월 (Mar)	4월 (Apr)	평균 (Avg.)
전년비 YoY	-2.2%	-7.1%	-2.3%	-4.8%	-4.2%
평년비 Average	+10.5%	+10.2%	+5.5%	+5.6%	+7.9%

자료: aT KAMIS/ aT KAMIS

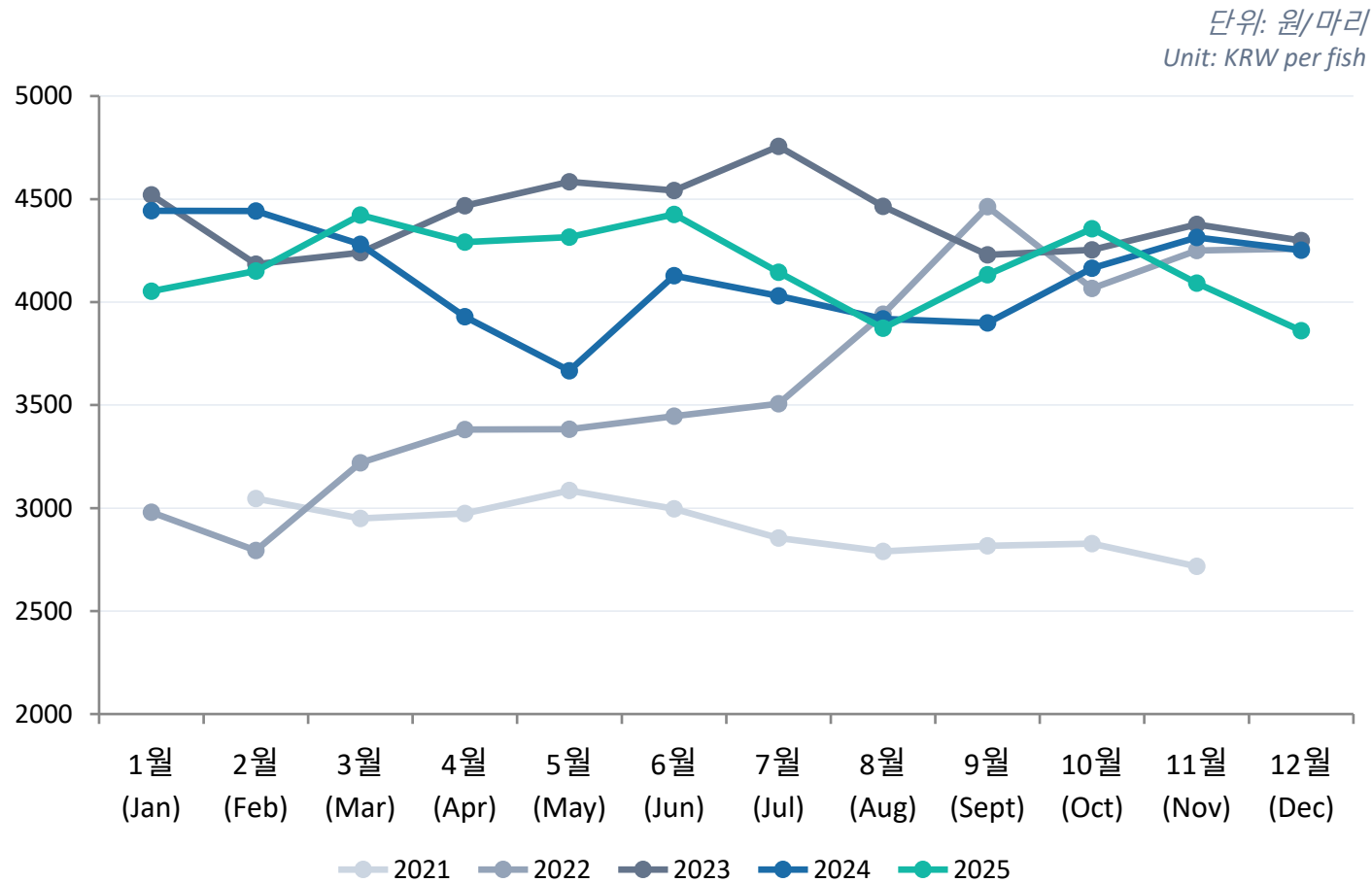
**전년 대비 -4.2% 하락하였으나,  
평년 대비 +7.9% 높은 수준 유지**  
Price fell by 4.2% Year-on-Year,  
but still 7.9% above the average

자료: aT KAMIS/ aT KAMIS

### 3. 가격동향 (Price Trends)

# 냉동 고등어 소비자가격 동향 (2021~2025)

Consumer Price Trend for Frozen Mackerel Over the Past Five Years



2021년

**2,906원/마리** (KRW per fish)

2022년

**3,641원/마리** (KRW per fish) 전년비 YoY +25.3%

2023년

**4,410원/마리** (KRW per fish) 전년비 YoY +21.1%

2024년

**4,122원/마리** (KRW per fish) 전년비 YoY -6.5%

2025년

**4,176원/마리** (KRW per fish) 전년비 YoY +1.3%

자료: aT KAMIS/ aT KAMIS

### 3. 가격동향 (Price Trends)

# 2026년 1~4월 냉동 고등어 소비자가격

Consumer Price for Frozen Mackerel for January–April 2026

2026년 1~4월 평균  
Average, January-April 2026

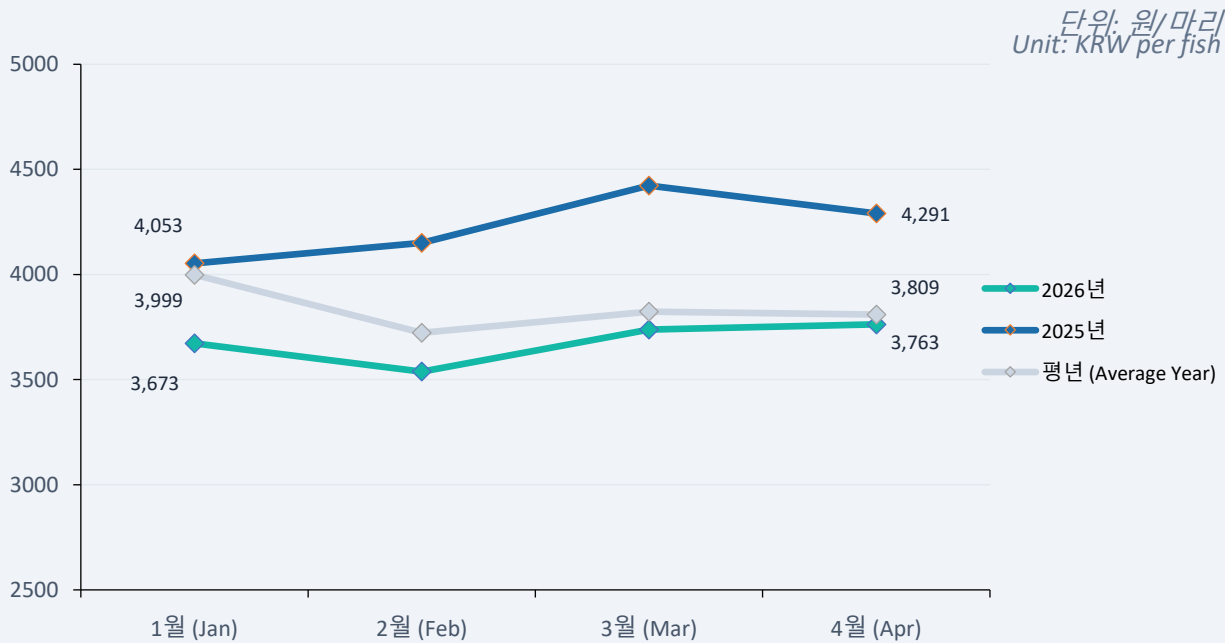
**3,678원 (KRW)**

2025년 동기 평균  
Average during the same period in 2025

**4,229원 (KRW)**

평년 1~4월 평균 단위: 원/마리  
Average, January-April in average years Unit: KRW per fish

**3,838원 (KRW)**



자료: aT KAMIS/ aT KAMIS

### 전년비 · 평년비 증감률 Year-on-Year · Average Percentage Change

단위: %  
Unit: %

	1월 (Jan)	2월 (Feb)	3월 (Mar)	4월 (Apr)	평균 (Avg)
전년비 YoY	-9.4%	-14.7%	-15.5%	-12.3%	-13.0%
평년비 Average	-8.2%	-5.0%	-2.2%	-1.2%	-4.2%

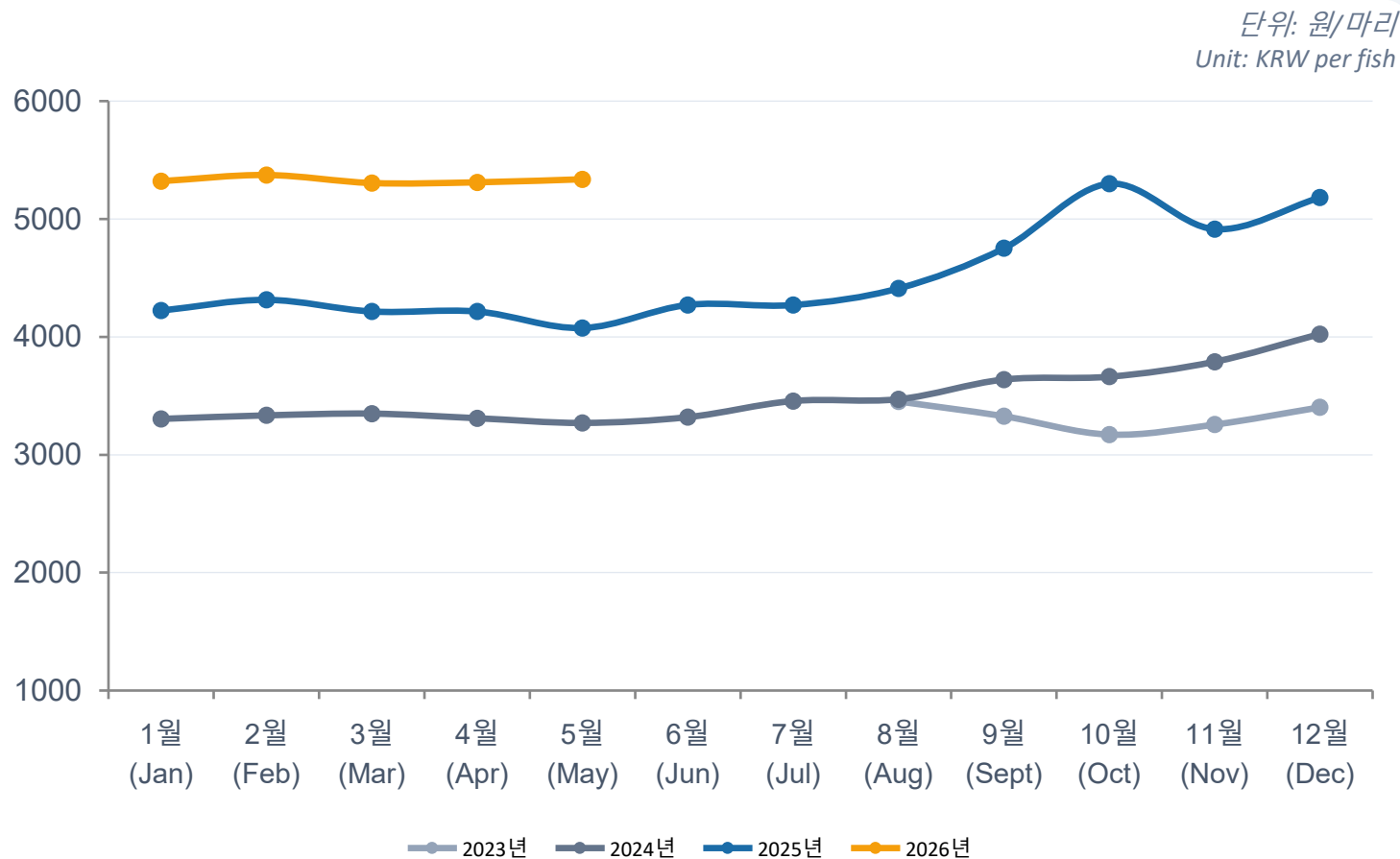
자료: aT KAMIS/ aT KAMIS

정부 비축물량 방출 및 대형소매점 할인으로 전년 대비 낮은 수준 유지  
전년 대비 -13.0%, 평년 대비 -4.2% 하락  
Lower YoY due to government piled stock releases and major retailer discounts; down 13.0% YoY and 4.2% vs. average

### 3. 가격동향 (Price Trends)

# 노르웨이산 염장 고등어 소비자가격

Consumer Price for Norwegian Salted Mackerel



2023 연평균  
2023 annual average  
**3,321원** (KRW per fish)

2024 연평균  
2024 annual average  
**3,494원** (KRW per fish)  
전년비 YoY  
**+5.2%**

2025 연평균  
2025 annual average  
**4,511원** (KRW per fish)  
전년비 YoY  
**+29.1%**

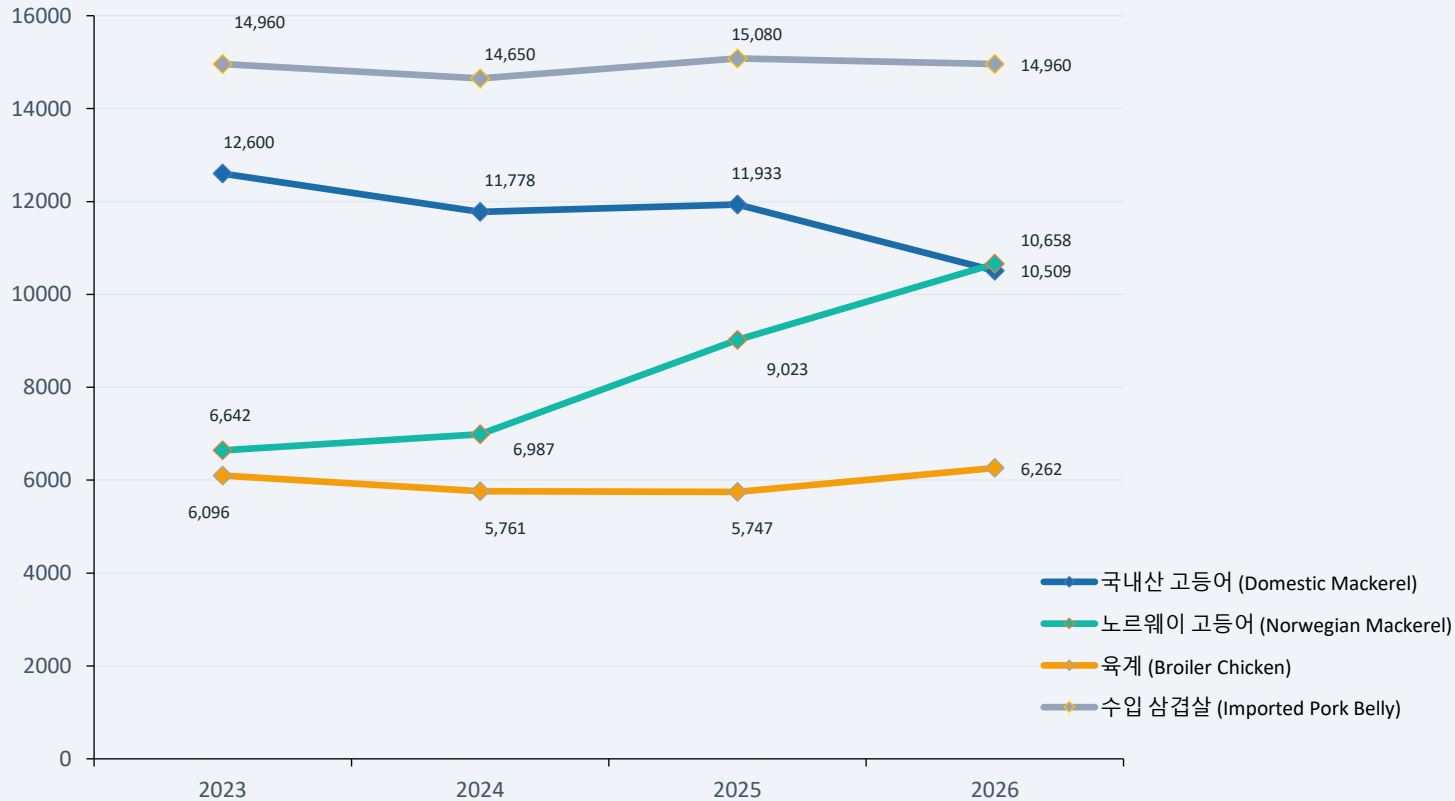
2026 연평균  
2026 annual average  
**5,329원** (KRW per fish)  
전년비 YoY  
**+18.1%**

**2025→2026 연평균 +18.1% 급등**  
2025→2026 Annual Average: +18.1% Surge

자료: aT KAMIS/ aT KAMIS

# 국내 단백질 공급원 소비자가격 비교

Consumer Price Comparison of Domestic Protein Sources



단위: 원/kg  
Unit: KRW/kg

2026년 노르웨이 고등어  
2026 Norwegian mackerel

**10,658원/kg (KRW/kg)**

국내산 냉동(10,509원)과 거의 동가 수준  
Almost on par with domestic frozen mackerel (KRW 10,509)

노르웨이 고등어 타 품목 대비  
Norwegian mackerel compared with other products

**타 품목 대비 가격 수준**

Price level compared with other products

육계의 1.7배 | 삼겹살의 71% 수준  
1.7x broiler chicken | 71% of pork belly

노르웨이 고등어 가격 추이  
Norwegian mackerel price trend

**연평균 17.1% 상승**

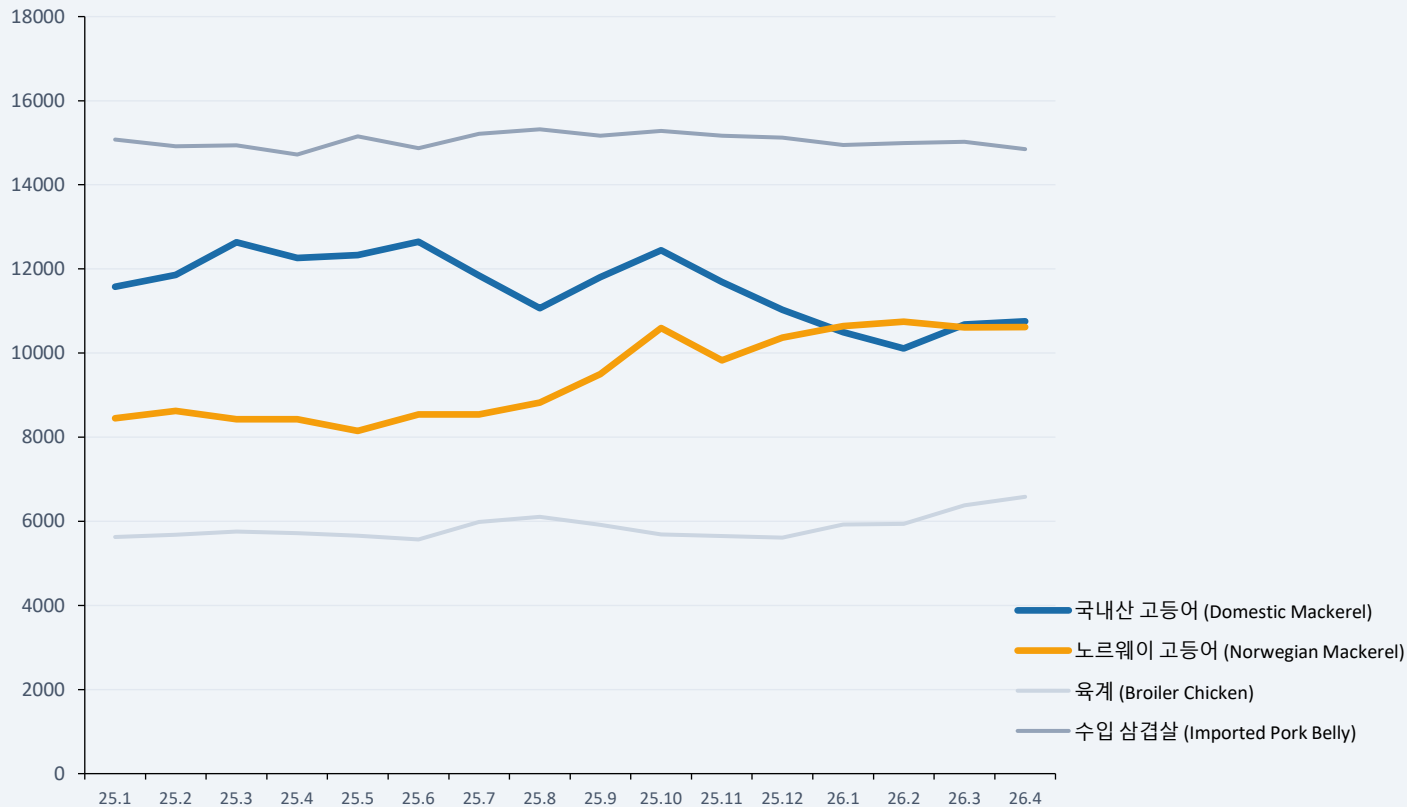
Average annual increase: 17.1%

2023년 6,642원 → 2026년 10,658원  
KRW 6,642 in 2023 → KRW 10,658 in 2026

# 노르웨이 고등어 가격 역전

## Norwegian Mackerel Price Reversal

단위: 원/kg  
Unit: KRW/kg



국내산 vs 노르웨이 가격 격차  
Domestic vs. Norwegian price gap

**3,134원 (KRW) → 130원 (KRW)**

2025.1월 3,134원 차이에서  
2026.4월 130원으로 격차 축소  
Narrowed Price Gap: KRW 3,134 in '25 Jan → KRW 130 in '26 Apr

2026년 1월, 최초 가격 역전  
First price reversal: January 2026

**노르웨이 > 국내산**

**Norwegian Mackerel > Domestic Mackerel**

노르웨이 10,642원 vs 국내산 10,494원  
처음으로 노르웨이산이 국내산을 추월  
Norwegian KRW 10,642 vs Domestic KRW 10,494  
First time Norwegian surpassed domestic

노르웨이 고등어 16개월 변화  
16-month change in Norwegian Mackerel

**+25.8% 상승**

**25.8% Increased**

2025.1월 8,446원 → 2026.4월 10,621원  
같은 기간 국내산은 -7.2% 하락  
'25 Jan: KRW 8,446 → '26 Apr: KRW 10,621  
Domestic down 7.2% over the same period

# 주요 발견사항 및 시사점

## Key Findings & Implications

### 생산 급증 (Production Surge)

2025년 연간 생산량 202,554톤으로 최근 5개년 최고치 기록. 2026년 1~4월도 70,530톤으로 전년비 63.7%, 평년비 111.5% 증가.  
2025 production hit a five-year low, but Jan-Apr 2026 rebounded sharply to 70,530 MT(+63.7% YoY / +111.5% vs. average).

### 수입 급감 (Sharp Decline in Imports)

2026년 1~4월 전체 수입 전년비 -42.1% 감소, 노르웨이 냉동 수입은 -61.1% 대폭 감소. 국내 생산 증가가 수입 대체 효과를 견인.  
Total imports fell 42.1% YoY, with Norwegian frozen imports down 61.1%, as domestic supply replaced imports.

### 수출 확대 (Export Expansion)

2025년 수출량 145,264톤으로 전년(79,185톤) 대비 83.5% 급증. 냉동 수출 비중 98.8%로 냉동 수출 집중화.  
2025 exports surged to 145,264 MT (+83.5% YoY), with frozen products accounting for 98.8%.

### 가격 상승세 (Rising Price Trend)

노르웨이 수입단가 2026년 4.9\$/kg로 5년 최고치. 노르웨이산 염장 소비자가격도 2025→2026년 연평균 +18.1% 급등.  
Norwegian import prices reached a five-year high of USD 4.9/kg in 2026, while salted mackerel consumer prices rose 18.1% YoY.

### 가격 역전 (Price Reversal)

노르웨이 고등어 가격이 16개월간 +25.8% 급등하며 '26년 1월 최초로 국내산을 역전. 가격 격차 3,134원→130원으로 96% 축소. 삼겹살의 71%, 육계의 1.7배 수준.  
The price gap narrowed by 96%, signaling a major shift in price competitiveness.